

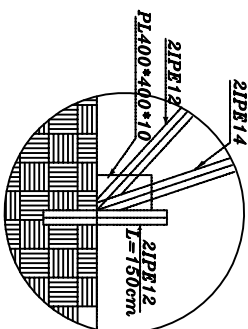
$6db > 60mm$ $db < 16mm$
 $12db$ $16 < db < 25mm$



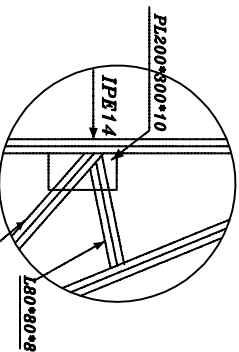
جدول رو بهم گذاری میلگردها بر حسب قطر میزگرد

db mm	<16	18	20	22	24	26	28	30	32
ld mm	51	56	68	83	99	116	134	153	175

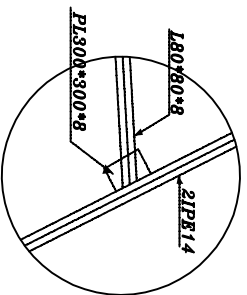
فلاجهای استاندارد برای خاموتها



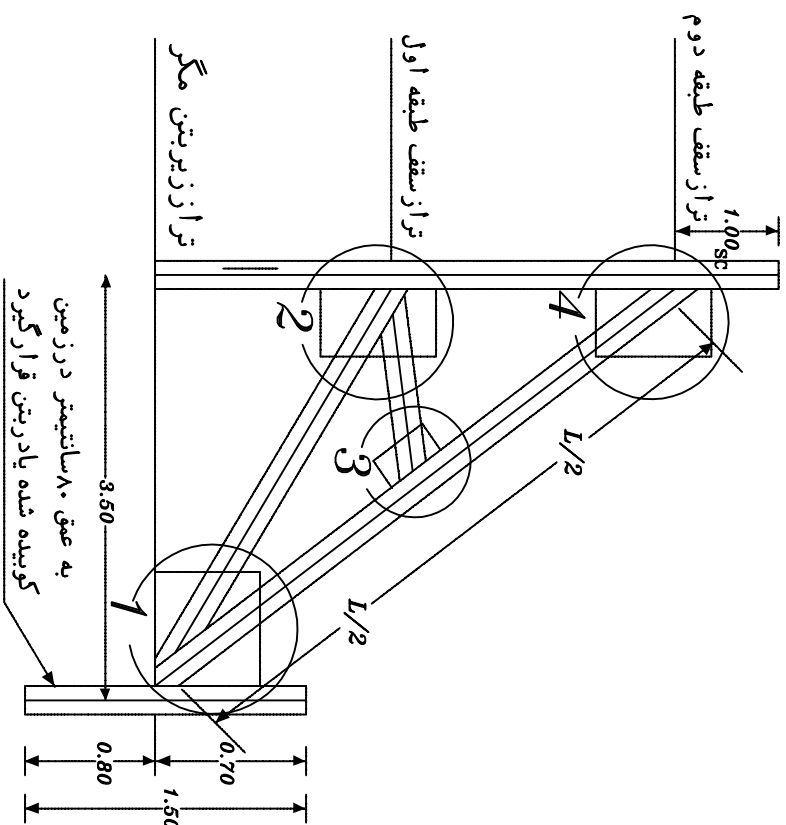
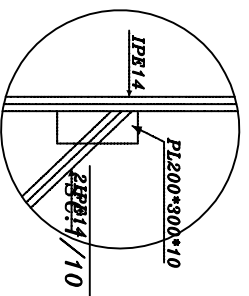
DETALE 1
 SC:1/10



DETALE 2
 SC:1/10



DETALE 3



سازه نگهبان
 SC:1/10

نحوه گودبرداری در مجاورت ساختمان همسایه

توضیحات

- ۱- سازه فوق در فواصل ۲ متری و یا نزدیکتر با نظر مهندس ناظر و در هر طرف که ساختمان همسایه قرار دارد تعبیه می گردد.
- ۲- ارتفاع خاکبرداری در دو طرف دیوار همسایه حفظ شود و فقط در محل ستونها بصورت در قسمت زیر زمین دو طرف دیوار همسایه حفر شود و در جاهای انتظار شناس دستی دیوارها تخریب شود و بعد از اجرای فونداسیونها و آماژورهای انتظار شناس و برافراشتن ستونها مابقی دیوارها با نظر مهندس ناظر تخریب شود و در قسمتهای دیگر خاکبرداری بایک متر فاصله از دیوار همسایه انجام شود.